

## SIKU M SERIE



Innovativer, geräuscharmer und energiesparender Kleinraum Axialventilator in formschönen Design zur permanenten Entlüftung von Sanitärbereichen, Duschräumen, Küchen und anderen Wohnräumen.

### PRODUKTBESCHREIBUNG

- geeignet zur Wand- oder Deckenmontage
- kompatibel mit Lüftungsrohren mit  $\varnothing$  100, 125 oder 150 mm
- Gehäuse und Laufrad aus hochwertigem, robustem und UV-beständigem ABS-Kunststoff
- wartungsfreier Dauerbetrieb
- inklusive Überhitzungsschutz
- einfache Montage (Schrauben)



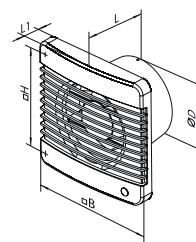
IP34



### TECHNISCHE DATEN

MODELL	SPANNUNG 50/60 HZ	LEISTUNGS-AUFNAHME	STROMAUFNAHME	DREHZAHL	LUFTFÖRDERLEISTUNG	DRUCK	SCHALLDRUCK-PEGEL BEI 3 M	GEWICHT	SCHUTZART
SIKU 100 M	220-240V	14W	0,085 A	2300 min-1	98m <sup>3</sup> /h	35 Pa	34 dBA	0,55 kg	IP34
SIKU 125 M	220-240V	16W	0,1 A	2400 min-1	185m <sup>3</sup> /h	55 Pa	35 dBA	0,70 kg	IP34
SIKU 150 M	220-240V	24W	0,13 A	2400 min-1	295m <sup>3</sup> /h	88 Pa	39 dBA	0,89 kg	IP34
SIKU 125 TURBO	220-240V	22W	0,105 A	2400 min-1	232m <sup>3</sup> /h	63 Pa	37 dBA	0,72 kg	IP34

MODELL	D (MM)	B (MM)	H (MM)	L (MM)	L1 (MM)
SIKU 100 M	99	159	135	88,5	23
SIKU 125 M	123,5	180	150	94	25
SIKU 150 M	147,5	206	182	106	25,5
SIKU 125 TURBO	123,5	180	150	94	25



### MODIFIKATIONEN UND AUSFÜHRUNGEN

**SIKU M L** ist mit einem Kugellagermotor zur langen Betriebsdauer und Montage in einer beliebigen Lage ausgestattet. Für ca. 40.000 Betriebsstunden ausgelegt. Die Kugellager sind wartungsfrei und auf Lebensdauer geschmiert.

**SIKU M Turbo** verfügt über einen Hochleistungsmotor.

**SIKU MT** verfügt über einen Zeitschalter mit einstellbarer Nachlaufzeit von 2 bis 30 Minuten.

**SIKU MTH** verfügt über einen Zeitschalter mit einstellbarer Nachlaufzeit von 2 bis 30 Minuten

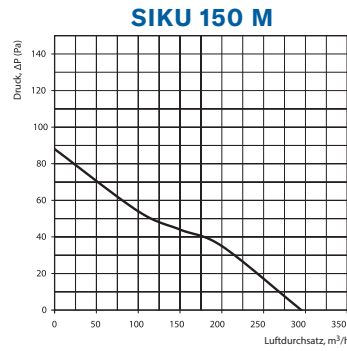
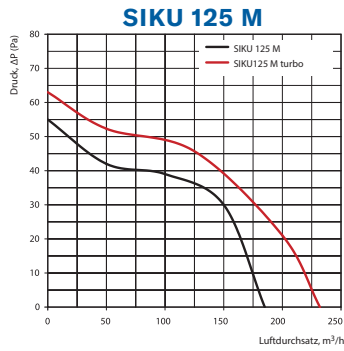
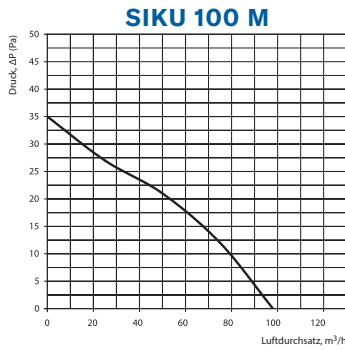
und einen Feuchtigkeitssensor einstellbar von 60% bis 90%.

**SIKU MV** verfügt über einen Zugschalter.

**SIKU MVT** verfügt über einen Zugschalter und einen Zeitschalter mit einstellbarer Nachlaufzeit von 2 bis 30 Minuten.

**SIKU MVTH** verfügt über einen Zugschalter, einen Zeitschalter mit einstellbarer Nachlaufzeit von 2 bis 30 Minuten und einem Feuchtigkeitssensor einstellbar von 60% bis 90%.

LEISTUNGSDIAGRAMME



VERFÜGBARE MODELLE KUGELLAGER

ARTIKELNUMMER

VERPACKUNGSEINHEIT

SIKU 100 ML	(Art. Nr. 27514)	12 Stück
SIKU 100 MTL	(Art. Nr. 27515)	12 Stück
SIKU 100 MTHL	(Art. Nr. 27895)	12 Stück
SIKU 100 MVL	(Art. Nr. 27516)	12 Stück
SIKU 100 MVTL	(Art. Nr. 27517)	12 Stück
SIKU 100 MVTHL	(Art. Nr. 27897)	12 Stück
SIKU 125 ML	(Art. Nr. 27530)	12 Stück
SIKU 125 MTL	(Art. Nr. 27531)	12 Stück
SIKU 125 MTHL	(Art. Nr. 27898)	12 Stück
SIKU 125 MVL	(Art. Nr. 27908)	12 Stück
SIKU 125 MVTL	(Art. Nr. 27532)	12 Stück
SIKU 125 MVTHL	(Art. Nr. 27896)	12 Stück
SIKU 150 ML	(Art. Nr. 27926)	8 Stück
SIKU 150 MTL	(Art. Nr. 30343)	8 Stück
SIKU 150 MTHL	(Art. Nr. 30342)	8 Stück

VERFÜGBARE MODELLE GLEITLAGER

ARTIKELNUMMER

VERPACKUNGSEINHEIT

SIKU 100 MTH	(Art. Nr. 27947)	12 Stück
SIKU 100 MVTH	(Art. Nr. 27953)	12 Stück
SIKU 125 MTH	(Art. Nr. 27949)	12 Stück
SIKU 125 Turbo	(Art. Nr. 27529)	12 Stück
SIKU 150 MTH	(Art. Nr. 27952)	8 Stück

ZUBEHÖR

LUFTLEITUNGEN



GITTER UND LÜFTUNGSHAUBEN



RÜCKSCHLAGKLAPPE



SCHLAUCHSCHELLEN



REGLER

